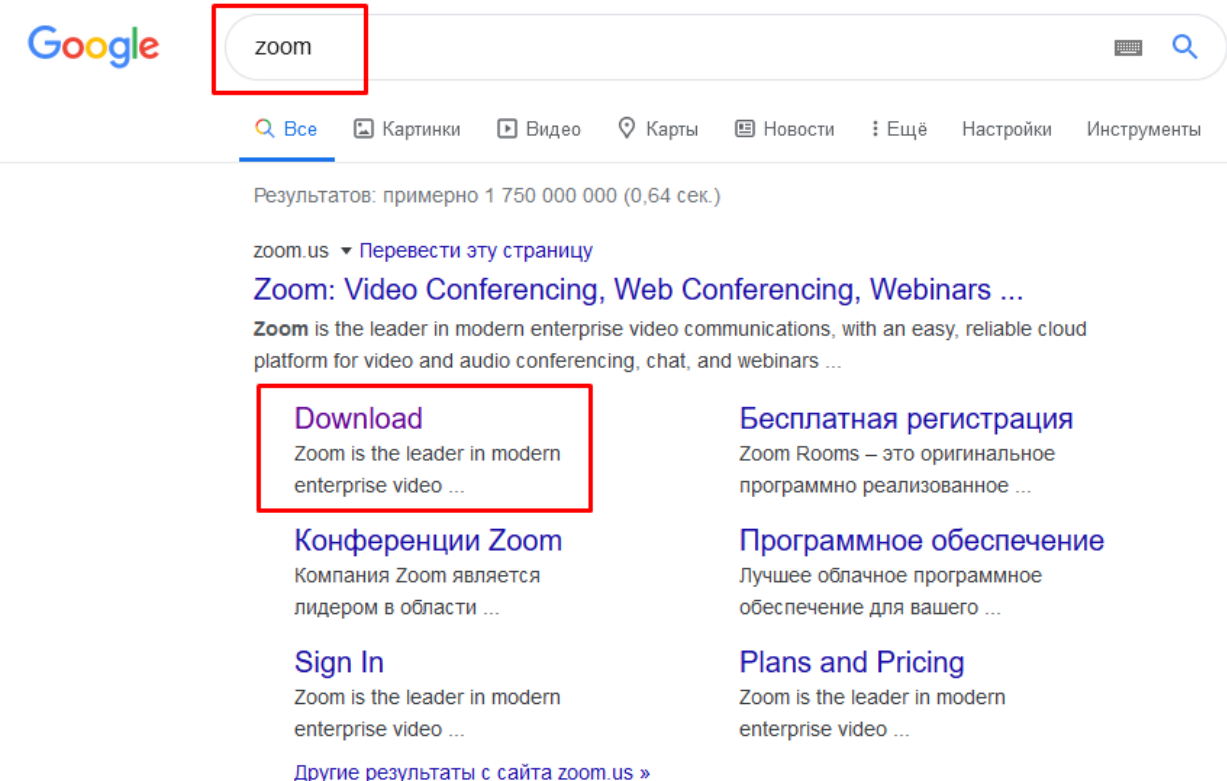


При организации дистанционного обучения предполагается использование программного обеспечения Zoom, которое объединяет видеоконференции, онлайн-встречи, чат и мобильную совместную работу. Поскольку при использовании во время уроков предполагается демонстрация презентационных, тестовых и других материалов, необходимых в образовательном процессе, то рекомендуется установка и использование ZOOM на ноутбуках (планшетах), либо персональных компьютерах с достаточной для восприятия диагональю экрана (≥ 10 дюймов). Ноутбуки изначально оснащены необходимым оборудованием для видеоконференций (веб-камера, микрофон и акустическая система [динамики, колонки]). Для персонального компьютера нужно предусмотреть наличие этого периферийного оборудования. Использование наушников предпочтительнее, чем колонок, т.к. это способствует концентрации на учебном материале.

ZOOM также может быть установлен на смартфоны, в магазине приложений по поисковому запросу ZOOM нужно найти приложение **ZOOM Cloud Meetings**, после установки см. пункты 3-5 указанные ниже.

Установка ПО ZOOM на персональном компьютере и подключение к урокам.

1. В поисковой системе (google.com или ya.ru) нужно сделать запрос ZOOM и перейти на страницу загрузки (download).



The image shows a Google search interface. The search bar contains the word "zoom" and is highlighted with a red box. Below the search bar, there are navigation tabs: "Все", "Картинки", "Видео", "Карты", "Новости", "Ещё", "Настройки", and "Инструменты". The search results show approximately 1,750,000,000 results in 0.64 seconds. The first result is from zoom.us, titled "Zoom: Video Conferencing, Web Conferencing, Webinars ...". Below the title, there is a "Download" button highlighted with a red box. Other visible results include "Бесплатная регистрация", "Программное обеспечение", "Конференции Zoom", "Sign In", and "Plans and Pricing".

Video Conferencing, Web Conferencing, Webinars... - Zoom[zoom.us](#)

Zoom is the leader in modern enterprise video communications, with an easy, reliable cloud platform for video and audio conferencing, chat, and webinars across mobile, desktop, and room systems. Zoom Rooms is the original software-based conference room solution used around the world in board, conference, huddle, and training rooms, as well as executive offices and classrooms. Founded in 2011, Zoom helps businesses and...

Участник публикации

Zoom is the leader in modern enterprise video communications, with an easy...

Войти в конференцию

The Operating System or the version of Operating System running is not...

Войти в систему

For account information and next steps.

Бесплатная регистрация

We have sent a confirmation email to .

Конференции Zoom – Zoom

Компания Zoom является лидером в области современных средств...

Планы

Optional Add-on PlansOptional Add-on Plans.

Центр

The web browser client will download automatically when you start or join...

Мои конференции**Download for Windows - Zoom**[zoom.us](#) > [support/down4j](#)

Zoom is the leader in modern enterprise video communications, with an easy, reliable cloud platform for video and audio conferencing, chat, and webinars across mobile, desktop, and room systems. Zoom Rooms is the original software-based... [Читать ещё](#) >

Zoom Video Co

Американская компания

91

Википедия

Компания со штаб-квартирой в С. удаленной конференц-связи с ис коммуникационное программное.

Дата основания: 2011 г.**Ключевая фигура:** Eric Yuan**Количество сотрудников:** 1 958[Википедия](#) [Сообщить об ошибке](#)**Нашлось 7 млн результатов**

1 млн показов в месяц

2. Загрузить и установить ZOOM (процесс установки не требует никаких действий от пользователя)

Центр загрузок

Загрузить для системного администратора ▾

Клиент Zoom для конференций

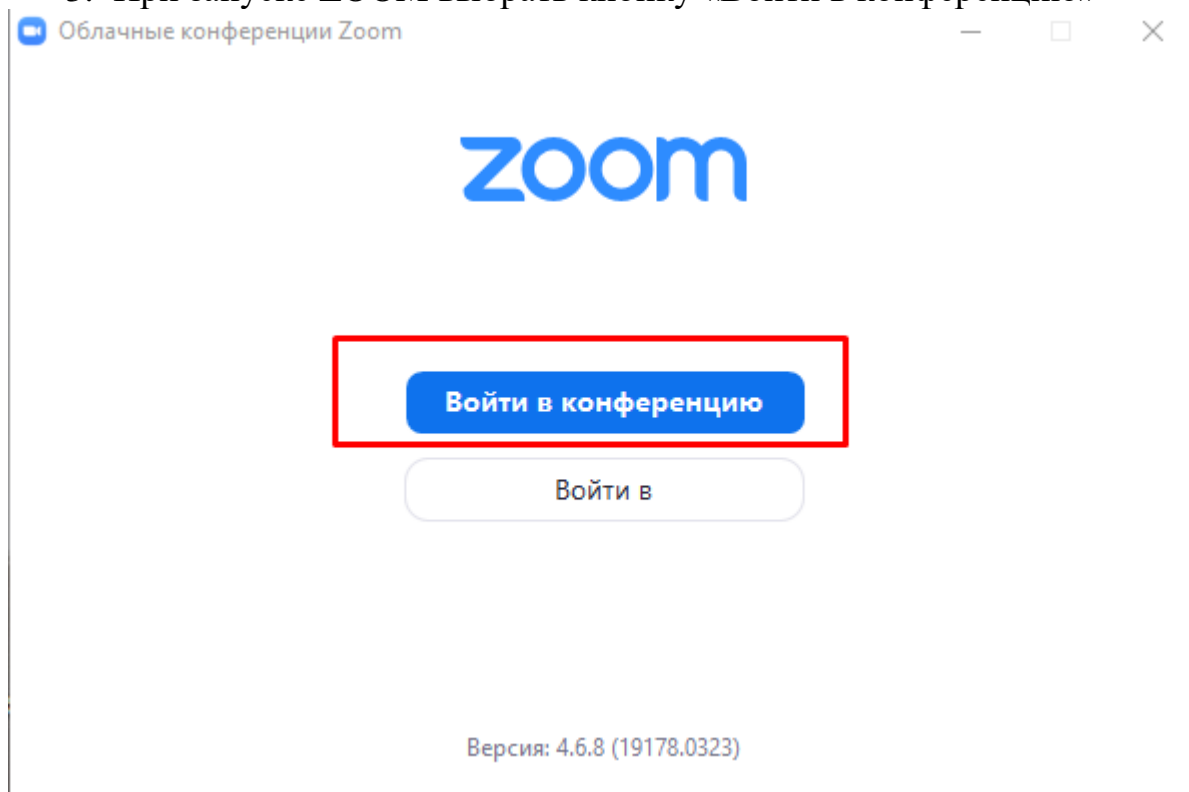
Клиент веб-браузера загружается автоматически при запуске или входе в первую конференцию Zoom, а также доступен для загрузки вручную здесь.

Загрузить

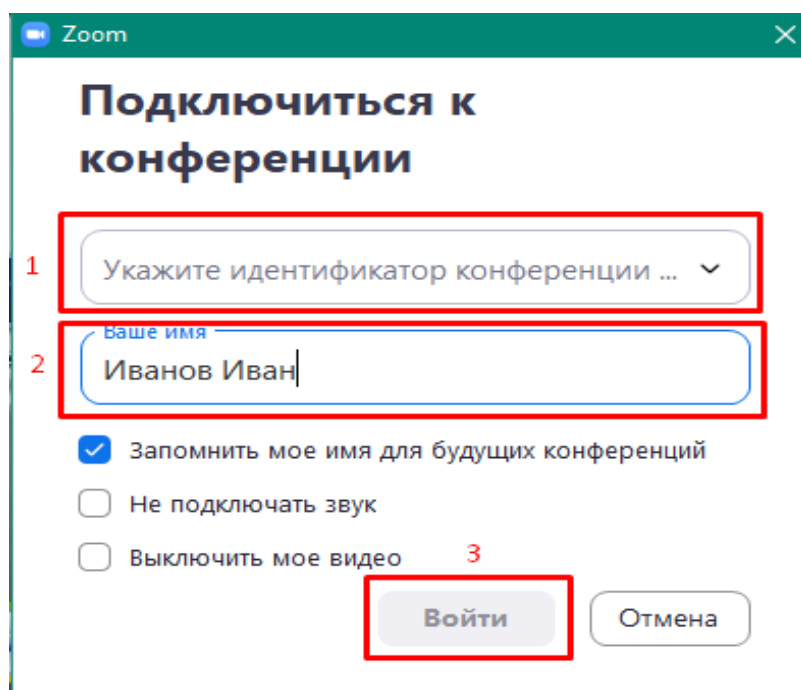
Версия 4.6.8 (19178.0323)

**ZoomInstaller.exe**

3. При запуске ZOOM выбрать кнопку «Войти в конференцию»



4. В поле идентификатора конференции вбить идентификатор нужного вам учителя, в поле «Ваше имя» указать своё имя и фамилию, и нажать кнопку «Войти».



5. Во время урока вы можете задавать вопросы учителю через чат или при включении аудио-видеосвязи, когда этого просит учитель.



Говорит:

Тема конференции:

Организатор:

URL приглашения:

Идентификатор участника:



Войти в
аудиоконференцию
Звук компьютера
подключен



Демонстрация экрана



Пригласить других
участников

